

# ESCUELA DE ARTES PLÁSTICAS Y DISEÑO DE PUERTO RICO

Oficina de Planificación y Desarrollo  
Área de Investigación Institucional

## ADMISIÓN DE ESTUDIANTES DE NUEVO INGRESO

Procedentes de escuela superior o educación en el hogar (*homeschooling*)

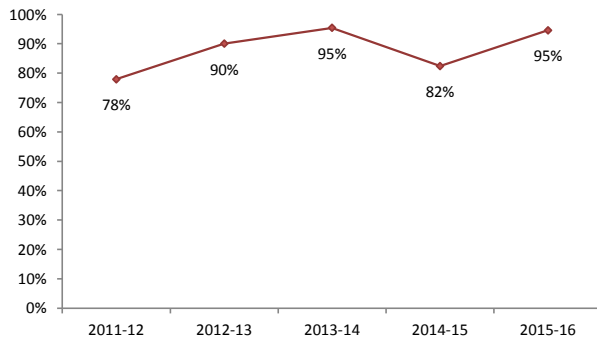
	2012-13				2013-14				2014-15				2015-16				2016-17			
	M	F	Total	%	M	F	Total	%	M	F	Total	%	M	F	Total	%	M	F	Total	%
Solicitantes	47	83	130	100%	32	91	123	100%	38	72	110	100%	33	90	123	100%	31	60	91	100%
Admitidos	30	46	76	58%	24	64	88	72%	38	64	102	93%	29	76	105	85%	28	48	76	84%
Matriculados	27	43	70	92%	24	63	87	99%	34	57	91	89%	25	67	92	88%	28	44	72	95%
<i>Full-Time</i>	26	42	68	97%	24	62	86	99%	34	57	91	100%	27	64	91	99%	27	43	70	99%
<i>Part-Time</i>	1	1	2	3%	0	1	1	1%	0	0	0	0%	0	1	1	1%	1	1	2	1%

Notas . 1. Género: M = masculino, F = femenino. 2. Se calcula el porcentaje de estudiantes admitidos en relación a los solicitantes y el porcentaje de los admitidos que se matricularon. 3. La carga académica completa (*full-time*) es de 12 créditos o más y la parcial (*part-time*) es de 11 créditos o menos.

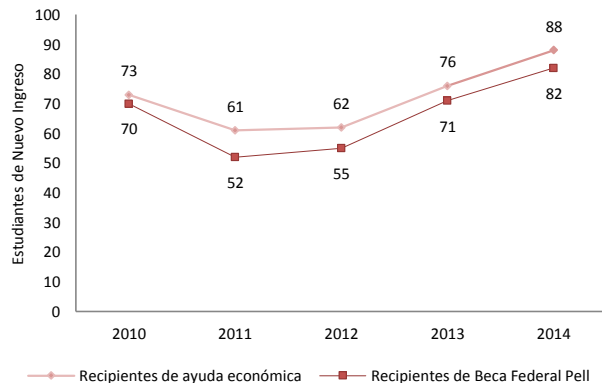
### Perfil de los estudiantes de nuevo ingreso

Nuevo Ingreso	2012	2013	2014	2015	2016
Total matriculados	70	87	91	92	72
Género					
M	39%	28%	37%	29%	39%
F	61%	72%	63%	71%	61%
Edad promedio	18	18	18	18	18
Matriculados en 12 meses de graduarse de Escuela Superior	97%	90%	93%	89%	93%
Procedencia					
Escuela pública	41	53	47	50	34
Escuela privada	27	33	43	42	38
Educación en el hogar	2	1	1	0	0
Promedios					
Escuela Superior	3.20	3.24	3.15	3.36	3.23
Aptitud verbal	513	498	486	501	506
Aptitud Matemática	492	500	460	480	492
Aprovechamiento Español	510	480	474	508	489
Aprovechamiento Inglés	558	544	550	561	568
Aprovechamiento Matemática	502	509	472	494	504

### Éxito Académico



### Asistencia Económica

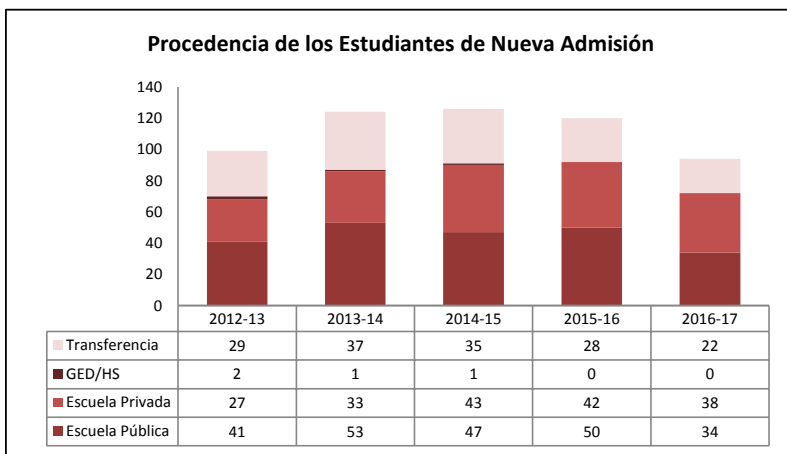
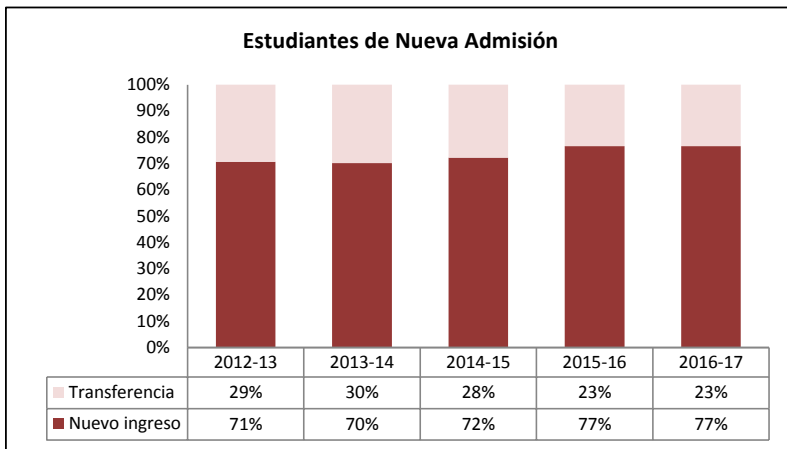


Nota. Estudiantes de nuevo ingreso que finalizaron su primer año en la EAPD en *good standing* (2.00 o más de promedio académico).

# ESCUELA DE ARTES PLÁSTICAS Y DISEÑO DE PUERTO RICO

Oficina de Planificación y Desarrollo  
Área de Investigación Institucional

## ADMISIÓN DE ESTUDIANTES DE NUEVO INGRESO Y TRANSFERENCIA



Nota. GED se refiere al examen de equivalencia y HS a educación en el hogar (*homeschooling*).

